



	INSTITUCIÓN EDUCATIVA BENEDIKTA ZUR NIEDEN	
	Gestión Pedagógica y Académica	
	Proceso de Diseño Curricular	
	GUÍA DE ACTIVIDAD ACADÉMICA	

FECHA:	Agosto 3 al 28	Página 1 de 4
NÚMERO	7	
GUIA:		

TÍTULO DE LA ACTIVIDAD:	Ampliando mi vocabulario en inglés.					
ELABORADO POR:	Victoria Robayo, Sabina Ríos, Hilda Oquendo					
ÁREA:	GRADO:	PERIODO:				
Inglés	1°	3				
COMPETENCIAS DEL ÁREA						
COMUNICATIVA: Lingüística. Pragmática, Sociolingüística						
ESTÁNDARES						
Participo activamente en juegos de palabras y rondas.						
Copio y transcribo palabras que comprendo y que uso con frecuencia en el salón de clase.						
APRENDIZAJES						
Identifica el vocabulario en inglés relacionado con los objetos de la escuela.						
EVIDENCIAS						
Identificación del vocabulario aprendido durante el periodo a través de ilustraciones, canciones, narraciones de manera acertada y la usa para expresarse en forma oral y escrita con respeto y entusiasmo.						
PLATAFORMA VIRTUAL						
BLOG , WHASTAPP(acompañamiento), GUIAS IMPRESAS.						
SUGERENCIA METODOLÓGICA (MOMENTOS)						
MOTIVACIÓN Y EXPLORACIÓN DE SABERES PREVIOS						
<p>1. Primera quincena: Agosto 3 al 14: el abecedario. Observa y canta la canción del abc: https://youtu.be/kDdq2M1_EuE En el XO busca la actividad Abecedarium, escucha atentamente la pronunciación de las letras y las palabras y repítela. Organiza las fichas del abecedario que tenemos plastificadas y nombra las letras en inglés.</p> <p>2. Segunda quincena: Agosto 18 al 28: objetos de la escuela y materiales. Observa y practica el vocabulario con la siguiente canción: https://youtu.be/ZVHIPO4-dD4 Busca en tu XO la actividad Learn English, repasa el vocabulario de los objetos de la escuela. Escúchalo atentamente y repite las palabras</p>						
DESARROLLO						
Primera quincena.						
<ol style="list-style-type: none"> El Xo explora las diferentes actividades de abecedarium, luego practica la pronunciación de las palabras que te proponen. Escoge un animal con cada letra del alfabeto, dibújalo y escríbelo en el cuaderno. 						
Ejemplo:						
<table style="width: 100%; border: none;"> <tr> <td style="width: 10%; text-align: center;">A</td> <td style="width: 80%; text-align: center;">  </td> <td style="width: 10%; text-align: center;">alligator</td> </tr> </table>				A		alligator
A		alligator				

	INSTITUCIÓN EDUCATIVA BENEDIKTA ZUR NIEDEN	
	Gestión Pedagógica y Académica Proceso de Diseño Curricular	
	GUÍA DE ACTIVIDAD ACADÉMICA	



B

bear

Segunda quincena

1. Vamos a trabajar la cápsula 4 de bunny bonita, ten en cuenta el vocabulario y su pronunciación:

- Stand up (estandap): ponerse de pie.
- Sit straight (sitestrecht) : sentarse derecho.
- Sit down(sit daun): sentarse.
- Draw (drau): dibuja.
- Read(rid): leer
- Write(ruait): escribir
- Cut: cortar
- Put your hands down(put yor jands daun): pon tus manos abajo.
- Raise your left hand (rais yor lef jand): levanta tu mano izquierda.
- Raise your right hand (rais yor rait jand): levanta tu mano derecha.
- Listen (lisen): escuchar.
- Be quiet (bi cuaiet): silencio.
- Hear (hir) : escucha.
- Speak (espik): hablar.

2. Realiza la cápsula 5 de Bunny Bonita y la página 125.

CIERRE

Primera quincena:

Juega con tu familia a adivinar la letra en inglés, con las letras del abecedario plastificadas que tenemos. Cada uno saca una letra de una bolsa y el que la pronuncie bien va ganando un punto.

Realiza las actividades interactivas en el siguiente enlace: <https://arbolabc.com/abecedario-en-ingles/conecta-los-puntos>

Segunda quincena:

Juega con las fichas de bunny bonita de la página 87 a las imitaciones con tu familia.

Juega la lotería de la página 115 y la escalera de la 125 con tu familia y practica el vocabulario cada vez que puedas.

EVALUACIÓN



**INSTITUCIÓN EDUCATIVA BENEDIKTA
ZUR NIEDEN**

**Gestión Pedagógica y Académica
Proceso de Diseño Curricular**






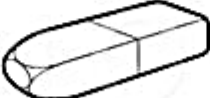

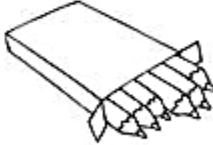




GUÍA DE ACTIVIDAD ACADÉMICA

1. Find the school supplies names in the word search. Then, label the pictures.

School Supplies

S C I S S O R S D A I X O B H
 S P W H B A G O V S K W Z E Y
 C E Q A W D D W I H T A U K I
 T N E R A S E R L Q H O E S F
 D M A P X I R H D D N T X P L
 J F A E X T Q H Z E H R V E Z
 G C E N I O D I R C D P I N I
 L G B E V N J G U J W T O C I
 U U A R H O M K N E E D U I V
 E H E P P T U X E E P H C L T
 U Q X E K E C R J M Z W S C D
 Q J W N G B R U L E R A L A M
 N T Z C C O L O R S L B W S Y
 H U C I B O O K P K F O Q E Z
 C L V L O K F I B P V Y F T F

- colors
- eraser
- bag
- pen
- pencil
- glue
- scissors
- pencil case
- book
- ruler
- sharpener
- notebook


			
-----	-----	-----	-----
			
-----	-----	-----	-----
			
-----	-----	-----	-----

RECURSOS

Guía, XO, colores, libro de bunny bonita, tijeras, colbón.

TIEMPO ESTIMADO

8 horas, guía para un mes.

	INSTITUCIÓN EDUCATIVA BENEDIKTA ZUR NIEDEN	
	Gestión Pedagógica y Académica Proceso de Diseño Curricular	
	GUÍA DE ACTIVIDAD ACADÉMICA	

INSTRUCCIONES
<ol style="list-style-type: none"> 1. Leer atentamente la guía y desarrollar las actividades propuestas. 2. Entregarla en la fecha indicada por la institución.
GLOSARIO
Instrucciones, escuela, útiles, abecedario.
BIBLIOGRAFÍA Y/O CIBERGRAFÍA
https://es.postila.io/post/54342620 Aprendamos inglés con las aventuras de bunny bonita. MEN, 2012, Bogotá, DC, Colombia.